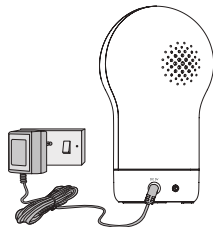


# HIZLI BAŐLANGIÇ KILAVUZU

Özellik ve talimatlara ait tam açıklama için lütfen kullanım kılavuzuna bakın (dale.com.tr web sitesinden indirebilirsiniz).

## 1. Video Bebek Kameranızın Kurulumu

### A. Bebek Ünitesi Güç Kaynağı Bağlantısı



- Güç adaptörünün USB Type-C fişini Bebek Ünitesinin arkasındaki elektrik prizine takın.
- Güç adaptörünün diğer ucunu şebeke gücüne bağlayın.
- Bebek ünitesi açırken yeşil güç göstergesi yanar.

**Not:**

*Yalnızca birlikte verilen güç adaptörünü (DC5V/1000mA) kullanın.*





### UYARI:

Boğulma tehlikesi. Kablolar çocukları BOĞABİLİR. Kabloyu çocukların erişemeyeceği yerde (1 metrenin üzerinde bir mesafede) tutunuz. AC Adaptör etiketlerini çıkarmayınız. Yalnızca temin edilen AC Adaptörlerini kullanınız.


## B. Ebeveyn Ünitesinin Güç Kaynağını Bağlama

Ebeveyn ünitesi şarj edilebilir batarya içerir (Lityum iyon 2100mAh). Şarj edilebilir batarya, Bebek Ünitesi bağlantısını ve görüntüsünü kaybetmeden ebeveyn ünitesini taşımanıza olanak tanır. Ebeveyn ünitesini ilk kullanımdan önce ve Ebeveyn Ünitesi şarjı düşük olduğunda en az 4 saat şarj etmenizi öneririz.



- Güç adaptörünün fişini ebeveyn ünitesine, diğer ucunu da elektrik prizine takın. Yalnızca temin edilen adaptörü (DC5V/1000mA) kullanın.
- Ebeveyn ünitesini açmak için  tuşuna basın, Ebeveyn ünitesi ve Bebek ünitesi otomatik olarak bağlanır ve kullanıma hazır hale gelir.

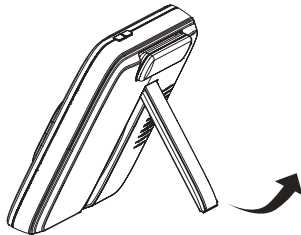
### **Not:**

*Bebek ve Ebeveyn Ünitelerinin her ikisi de açık ve kapsama alanı içindeyken Ebeveyn Ünitesi, Bebek Ünitesi kamerasından renkli bir görüntü alır. Ancak oda karanlıksa görüntü siyah beyaz olur ve Bebek Ünitesi'nin Gece Görüşü modunda olduğunu gösteren  simgesi görünür.*

---

### C. Ebeveyn Ünitesi Masaüstü Standı











- Ebeveyn ünitesi, arkasına takılı bir masaüstü standı ile birlikte gelir.
- Ebeveyn ünitesini masanın üzerine yerleřtirmek için, gösterildiđi gibi standı çekip çıkarmanız yeterlidir.



**Not:**

*Ebeveyn ünitesini düz ve zemine paralel bir yüzeye yerleřtirin.*

## 2. Tuşların temel kullanımı

Ebeveyn Ünitesi		
	<b>AÇMA/KAPAMA tuşu</b>	Ebeveyn Ünitesini AÇMA/KAPAMA için basılı tutun.
	<b>Ses+ ve Ses- tuşları</b>	Ebeveyn Ünitesinin ses ayarını yapmak için +/- tuşlarına basın.
	<b>YUKARI/AŞAĞI tuşları</b>	Kamerayı yukarı veya aşağı hareket ettirmek için basın. Menü aktifken menü ayarını yapmak için basın.
	<b>SOL/SAĞ tuşları</b>	Kamerayı sola veya sağa kaydırmak için basın. Menü etkinken menü seçeneklerine erişmek için basın.
	<b>MENÜ tuşu</b>	Menü seçeneklerini açmak veya menüden çıkmak için basın.
	<b>OK tuşu</b>	Bir seçimi onaylamak için basın.
	<b>VİDEO tuşu</b>	LCD ekranı AÇMAK/KAPATMAK için basın.
	<b>KONUŞMA tuşu</b>	Bebeğinizle konuşmak için basılı tutun.
	<b>SIFIRLAMA pim deliği</b>	Ayarları sıfırlamak için küçük bir iğne ile basılı tutun.
Bebek Ünitesi		
	<b>EŞLEŞTİRME tuşu</b>	Ebeveyn Ünitesi ile eşleştirmek için basılı tutun.

\* Web sitesinden tuş konumunu gösteren Kullanım Kılavuzunu indirin: [dale.com.tr](http://dale.com.tr)

---

### 3. Genel Bilgi

Ürününüz düzgün çalışmıyorsa, bu Hızlı Başlangıç Kılavuzunu veya 1. sayfada listelenen modellerden birinin çevrimiçi Kullanım Kılavuzunu okuyun.

Teknik Servis İletişim

Dale Dış Ticaret Ltd Şti.

**Eposta: servis@dale.com.tr**

**Telefon: +90 216 396 17 58**

#### ***Tüketici Ürünleri ve Aksesuarları Sınırlı Garanti ("Garanti")***

Hubble Baby (HK) Limited ("HUBBLE") tarafından özel lisans izniyle üretilen bu Hubble Smart Nursery markalı ürünü satın aldığınız için teşekkür ederiz.

#### ***Bu Garantinin Kapsamı Nedir?***

"Garanti Kapsamında Olmayanlar" başlığı altında listelenen öğeler; Hubble Connected markalı ürünün ("Ürün") satın alındıktan sonraki 2 yıllık periyot içerisindeki normal kullanım şartında ve bu ürünün kullanımı için satılan sertifikalı aksesuarların ("Aksesuar") satın alındıktan sonraki 90 günlük süre içerisinde normal kullanım koşullarında, malzeme ve işçilik hatalarından arınmış olacağı HUBBLE tarafından garanti edilmiştir. Bu Sınırlı Garanti size özeldir ve devredilemez.

#### ***Garanti Kapsamında Olmayanlar***

Bu Sınırlı Garanti aşağıdakileri kapsamaz:

- Kullanımdan kaynaklanan normal bozulma veya yıpranma;
- Hatalı kullanım, suistimal veya kazadan kaynaklanan hasarlar;
- Uygunsuz kullanım veya depolamadan kaynaklanan hasarlar;
- Sıvı, su, yağmur, nem, ter, kum, kir ve/veya yiyecek dahil ancak bunlarla sınırlı olmamak üzere yabancı maddelerle temastan kaynaklanan hasar;
- Hubble Smart Nursery markalı veya sertifikalı olmayan Ürün veya Aksesuarların veya diğer çevresel ekipmanların kullanımından kaynaklanan hasarlar;

- 
- Hubble Connect veya yetkili teknik servis dışındaki kişiler tarafından yapılan tadilat, deęişiklik, kurcalama, yanlış kurulum veya onarımların neden olduęu veya bunlardan kaynaklanan hasarlar;
  - Ürünlerin veya Aksesuarların, abone olabileceğiniz veya Ürünler veya Aksesuarlar ile birlikte kullanabileceğiniz herhangi bir iletişim hizmeti veya sinyali nedeniyle kusurları, hasarları veya arızalanması; ve,
  - Normal aşınma ve yıpranma nedeniyle parçaların periyodik bakımı, onarımı ve deęiştirilmesi.

### ***Dięer Sınırlamalar Nelerdir?***

BU SINIRLI GARANTİ HUBBLE'İN TÜM SORUMLULUęUNU BELİRTİR VE SİZİN TEK VE MÜNHASİR ÇÖZÜM YOLUNUZU İÇERİR. BU SINIRLI GARANTİ DIęINDA HUBBLE, SATILABİLİRLİK VEYA BELİRLİ BİR AMACA UYGUNLUK GARANTİLERİ DAHİL, AÇIK VEYA ZİMNİ HİÇBİR İLAVE BEYAN VEYA GARANTİ VERMEZ. DEVLETİNİZ GARANTİLERİN REDDİNE İZİN VERMEZSE, SATILABİLİRLİK VE BELİRLİ BİR AMACA UYGUNLUK İLE İLGİLİ ZİMNİ GARANTİ BU SINIRLI GARANTİ SÜRESİYLE SINIRLIDIR. HUBBLE VE Hubble Smart Nursery KARęISINDA SİZİN TEK VE MÜNHASİR ÇÖZÜMÜNÜZ, ONARIM VEYA DEęİŞİMDİR. HUBBLE VEYA Hubble Smart Nursery ÜRÜNÜNÜZÜN VEYA AKSESUARINIZIN ONARIM VEYA DEęİŞTİRME MALİYETİ HİÇBİR DURUMDA ÜRÜNÜN ORİJİNAL SATIN ALMA FİYATINI AŞMAYACAKTIR. ÜRÜN VEYA AKSESUARLARIN KULLANIMINDAN KAYNAKLANAN YA DA KULLANIMIYLA İLİŞKİLİ DOęRUDAN, DOLAYLI, ARIZİ, ÖZEL VEYA BAęLANTILI HERHANGİ BİR ZARAR VEYA GELİR VE ÇIKAR KAYBI, İŞ KAYBI, BİLGİ KAYBI YA DA DİęER FİNANSAL KAYIPLARDAN HUBBLE VEYA Hubble Smart Nursery HİÇBİR ŞEKİLDE VE ŞARTTA SORUMLU OLMAYACAKTIR. TÜM SORUMLULUK REDDİ, SORUMLULUęUN SINIRLANDIRILMASI VE GARANTİ DEęİŞİKLİKLERİ SINIRLI ONARIM VE DEęİŞTİRME ÇÖZÜMÜ ESAS AMACIYLA BAŞARISIZ OLSA BİLE GEÇERLİ OLACAKTIR.

Bazı yargı bölgeleri arızı veya dolaylı zararların sınırlandırılmasına veya hariç tutulmasına izin vermedięinden, yukarıdaki sınırlamalar veya hariç tutmalar sizin için geçerli olmayabilir. Bu Sınırlı Garanti, size belirli yasal haklar verir ve bir yargı alanından dięerine deęişen başka haklarınız olabilir.

---

### ***Bu Garanti Kimleri Kapsar?***

Bu Garanti yalnızca ilk satın alan tüketici için geçerlidir ve devredilemez.

### ***HUBBLE Ne Yapacak?***

HUBBLE veya yetkili distribütörü, tamamen kendi takdirine bağlı olarak, bu Garantiye uymayan Ürünleri veya Aksesuarları ücretsiz olarak onaracak veya değiştirecektir. Malzeme veya işçilikteki bir kusuru gidermek için değiştirmenin gerekli olması durumunda, HUBBLE orijinal Ürün veya Aksesuarla aynı kalitede yeni veya yeniden üretilmiş ürünler, aksesuarlar veya parçalar kullanabilir.

### ***Garanti Hizmeti veya Diğer Bilgiler Nasıl Elde Edilir?***

Teknik Servis İletişim

Dale Dış Ticaret Ltd Şti.

**Eposta: [servis@dale.com.tr](mailto:servis@dale.com.tr)**

**Telefon: +90 216 396 17 58**

Ürünlerin veya Aksesuarların masrafları ve riski size ait olmak üzere bir HUBBLE Yetkili Onarım Merkezine nasıl gönderileceğine ilişkin talimatlar alacaksınız.

Şunları eklemelisiniz: (a) Ürün veya Aksesuar; (b) Ürünün tarihini, yerini ve satıcısını içeren orijinal satın alma belgesi (fatura); (c) Kutudan çıktıysa ürünün seri numarasını gösteren, doldurulmuş bir garanti kartı; (d) sorunun yazılı bir açıklaması; ve (e) adınız, adresiniz, e-posta adresiniz ve telefon numaranız. Bu şartlar ve koşullar, tarafınızca satın alınan Ürünler veya Aksesuarlar ile ilgili olarak HUBBLE ile aranızdaki eksiksiz garanti sözleşmesini teşkil eder ve HUBBLE tarafından herhangi bir Ürün ve/veya Aksesuar satın almanızla bağlantılı HUBBLE çalışanı veya çalışanları tarafından yayınlanmış herhangi bir literatür yayınında veya tanıtım materyalinde yapılan beyanlar veya herhangi bir aracı tarafından yapılan beyanlar dahil olmak üzere önceki tüm sözleşme veya beyanların yerine geçer.

## Cihazın Atılması (çevre)

Ürün yaşam döngüsünün sonunda, bu ürünü normal evsel atıklarla birlikte atmamalısınız. Bu ürünü, elektrikli ve elektronik ekipmanın geri dönüşümü için bir toplama noktasına götürün. Ürün, kullanım kılavuzu ve/veya kutu üzerindeki sembol bunu belirtir. Bir geri dönüşüm noktasına götürürseniz ürün malzemelerinden bazıları yeniden kullanılabilir. Kullanılmış ürünlerin bazı parçalarını veya ham maddelerini yeniden kullanarak çevrenin korunmasına önemli bir katkı sağlarsınız.



**Kullanım Kılavuzunu [dale.com.tr](http://dale.com.tr) web sitesinden indirebilirsiniz.**



Hubble Baby (HK) Limited tarafından üretilir, dağıtılır ve satılır. Tüm hakları Saklıdır.

Çin'de basılmıştır.  
TR Versiyon 2.0

